



Pesquisa de Opinião Eleições 2020

Diadema/ SP
Outubro de 2020



ABC DADOS
PESQUISA E PLANEJAMENTO

SOBRE A DIVULGAÇÃO DOS RESULTADOS

De acordo com a Resolução do TSE n.º 23.600/ 2019, a pesquisa aqui apresentada está registrada no Tribunal Superior Eleitoral sob o nº SP-03378/2020 para os cargos de Prefeito(a) e Vereador(a) de Diadema/SP.

Características do levantamento

Abrangência:

Eleitores/ moradores da cidade de Diadema/SP

Período:

Data de início: 10/10/2020 Data de término: 11/10/2020

Entrevistados:

400

Metodologia:

Pesquisa quantitativa com entrevistas pessoais aplicadas a partir de questionário estruturado e com sorteio aleatório dos entrevistados, representativa do eleitorado de Diadema/SP. Para a realização deste sorteio utilizou-se uma amostragem em 3 fases. No primeiro estágio as regiões foram selecionadas probabilisticamente através do método PPT (Probabilidade Proporcional ao Tamanho) sistemático, com base na população de 16 anos ou mais da região. Na segunda fase realizou-se o sorteio domicílios a serem entrevistados, dentro dos setores censitários selecionados na fase1. Na terceira e última fase preencheu-se as cotas de sexo, idade e grau de instrução determinadas pelos dados do TSE de setembro de 2020. Em relação à ponderação, devido à metodologia amostral adotada, os fatores de ponderação a serem aplicados em toda as variáveis (sexo, idade e grau de instrução), assumem valor igual a 1 (um). O nível econômico é assegurado através do controle das variáveis descritas acima e da dispersão geográfica da amostra.

Plano amostral e ponderação quanto a sexo, idade, grau de instrução e nível econômico do entrevistado; intervalo de confiança e margem de erro:

O plano amostral é composto pelas cotas de sexo, faixa etária e grau de instrução proporcionais ao universo de eleitores (segundo dados do TSE de setembro de 2020) e pela distribuição geográfica da amostra. Para uma amostra de **400 entrevistas** estima-se uma **margem de erro total para mais ou para menos de 5%** considerando-se um nível de confiança de 95%, numa hipótese de $p=q=50\%$. O intervalo de confiança estimado é de 95%.

Sistema interno de controle e verificação, conferência e fiscalização da coleta de dados e do trabalho de campo:

Para a realização da pesquisa foi utilizada uma equipe de entrevistadores e de supervisores do ABC Dados devidamente treinada para este trabalho. Após os trabalhos de campo, os questionários foram submetidos a uma fiscalização que consiste na checagem de aproximadamente 20% dos questionários aplicados individualmente pelos entrevistadores, para verificação das respostas e da adequação dos entrevistadores aos parâmetros amostrais. Internamente, todo o material foi criticado, codificado, digitado e, antes do processamento final, realizou-se a conferência da digitação.

Área de abrangência da amostra:

A área de abrangência da coleta é formada pelo município ora informado.

Obs.: As perguntas cujas somas das porcentagens não totalizam 100% são decorrentes de arredondamentos.

GÊNERO

Homens	47
Mulheres	53
Total	100
Base	400

IDADE

16 a 24 anos	13
25 a 34 anos	22
35 a 44 anos	22
45 a 59 anos	26
60 anos ou mais	17
Total	100
Base	400

ESCOLARIDADE

Ensino fundamental	36
Ensino médio	52
Ensino superior	13
Total	100
Base	400

RENDA

Até 2 SM	59
De 2 a 5 SM	32
Mais de 5 SM	7
Não sabe	4
Total	100
Base	400

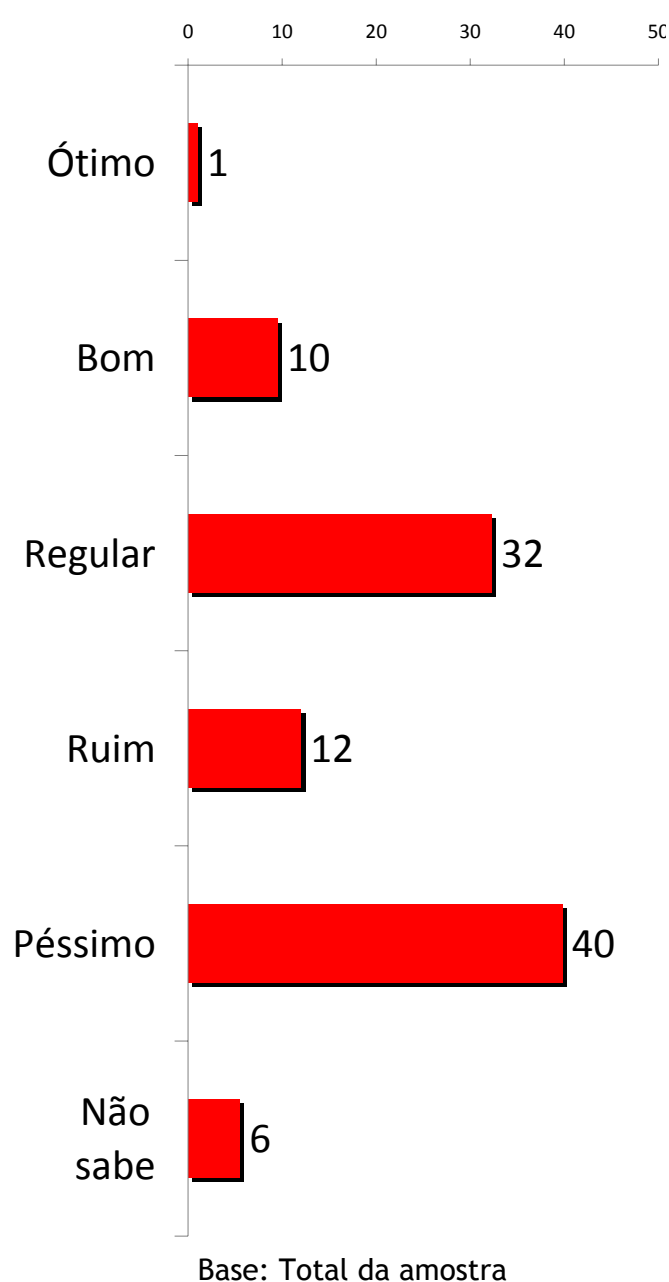
RELIGIÃO

Católica	49
Evangélica	35
Espírita	2
Outra	2
É religioso, mas não segue	11
Ateu	1
Total	100
Base	400

AVALIAÇÃO DOS GOVERNOS

AVALIAÇÃO DO GOVERNO MUNICIPAL

Em sua opinião, o prefeito de Diadema está fazendo um governo ótimo, bom regular, ruim ou péssimo? (ESTIMULADA E ÚNICA)

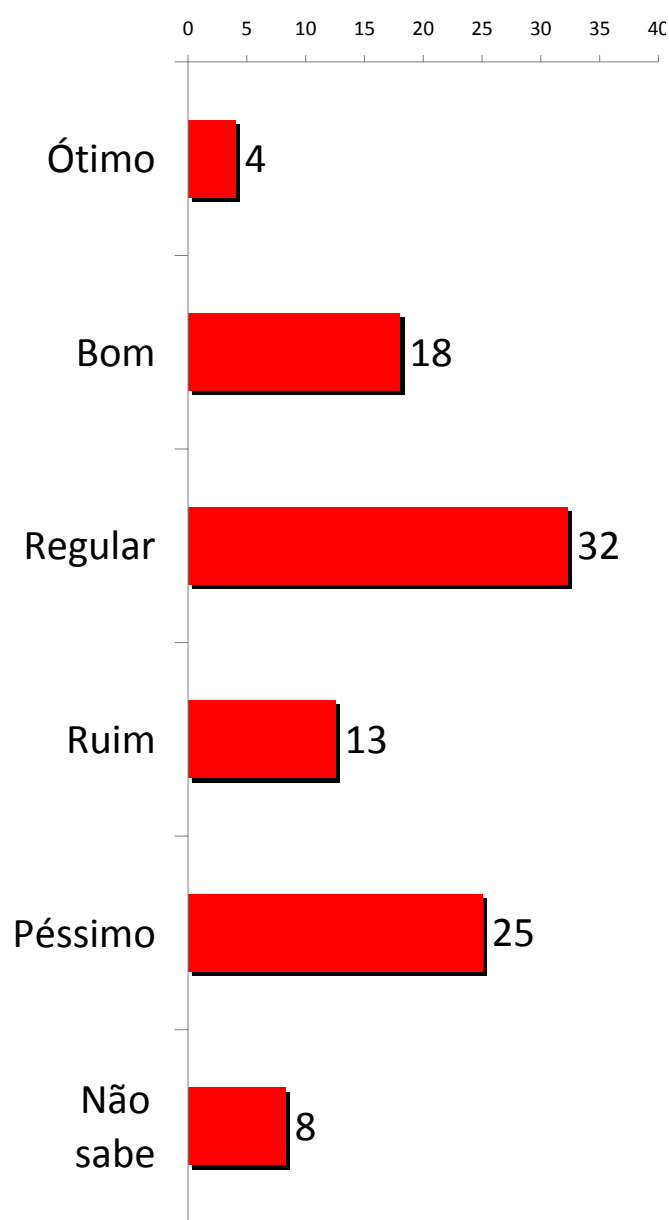


	Total	GÊNERO		IDADE				
		Masculino	Feminino	16 a 24 anos	25 a 34 anos	35 a 44 anos	45 a 59 anos	60 anos ou mais
Ótimo	1	2	0	0	1	3	0	0
Bom	10	7	12	6	8	6	9	21
Regular	32	36	29	25	34	31	38	29
Ruim	12	9	15	15	12	12	13	9
Péssimo	40	40	39	49	43	45	36	28
Não sabe	6	6	5	6	2	2	6	13
Total	100	100	100	100	100	100	100	100
Base	400	188	212	53	86	89	104	68

	Total	ESCOLARIDADE			RENDA		
		Ensino fundamental	Ensino médio	Ensino superior	Até 2 SM	2 a 5 SM	Mais de 5 SM
Ótimo	1	2	0	2	1	1	0
Bom	10	11	9	10	11	8	4
Regular	32	31	33	32	27	43	27
Ruim	12	11	11	20	13	10	12
Péssimo	40	35	44	36	40	37	58
Não sabe	6	11	3	0	8	2	0
Total	100	100	100	100	100	100	100
Base	400	142	208	50	234	126	26

	Total	RELIGIÃO	
		Católica	Evangélica
Ótimo	1	2	0
Bom	10	10	9
Regular	32	29	36
Ruim	12	10	15
Péssimo	40	44	35
Não sabe	6	5	5
Total	100	100	100
Base	400	195	139

E o governador João Doria? Está fazendo um governo ótimo, bom regular, ruim ou péssimo (ESTIMULADA E ÚNICA)



Base: Total da amostra

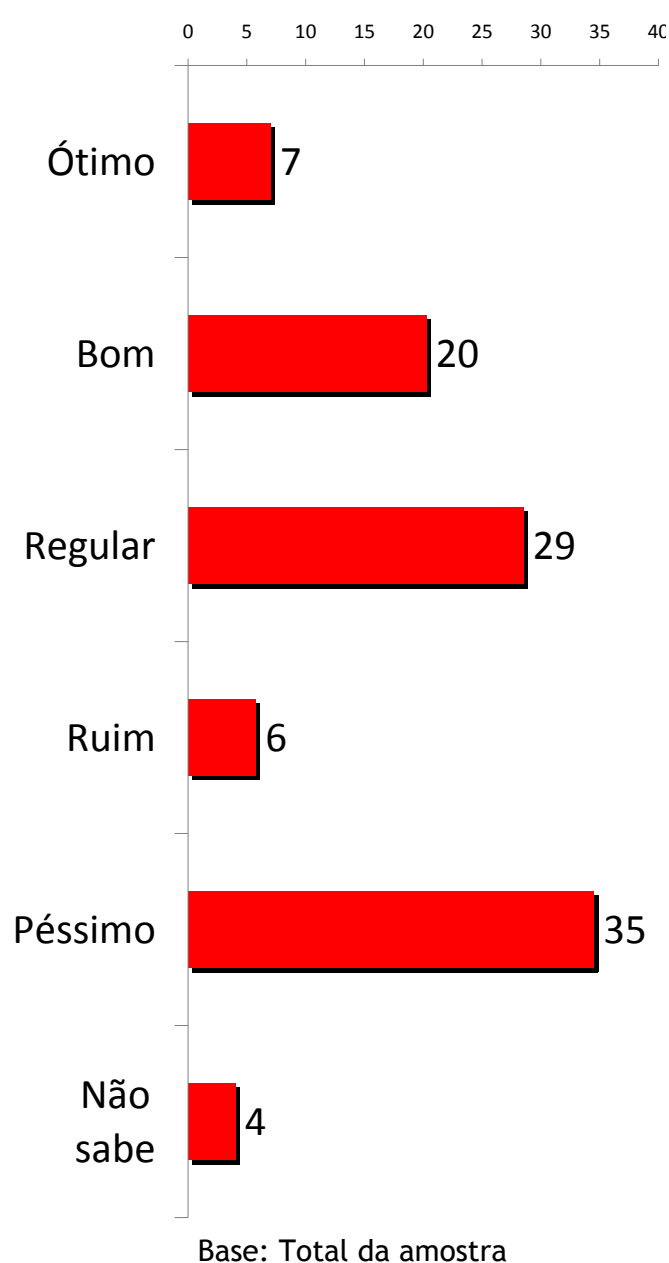
	Total	GÊNERO		IDADE				
		Masculino	Feminino	16 a 24 anos	25 a 34 anos	35 a 44 anos	45 a 59 anos	60 anos ou mais
Ótimo	4	4	4	0	3	3	5	7
Bom	18	21	16	11	21	17	15	25
Regular	32	28	36	30	37	35	28	31
Ruim	13	15	10	25	14	10	11	7
Péssimo	25	27	24	28	23	30	29	12
Não sabe	8	6	10	6	1	4	13	18
Total	100	100	100	100	100	100	100	100
Base	400	188	212	53	86	89	104	68

	Total	ESCOLARIDADE			RENDA		
		Ensino fundamental	Ensino médio	Ensino superior	Até 2 SM	2 a 5 SM	Mais de 5 SM
Ótimo	4	4	4	0	3	3	5
Bom	18	21	16	11	21	17	15
Regular	32	28	36	30	37	35	28
Ruim	13	15	10	25	14	10	11
Péssimo	25	27	24	28	23	30	29
Não sabe	8	6	10	6	1	4	13
Total	100	100	100	100	100	100	100
Base	400	188	212	53	86	89	104

	Total	RELIGIÃO	
		Católica	Evangélica
Ótimo	4	7	
Bom	18	25	
Regular	32	31	
Ruim	13	7	
Péssimo	25	12	
Não sabe	8	18	
Total	100	100	
Base	400	68	

AVALIAÇÃO DO GOVERNO FEDERAL

E o presidente Jair Bolsonaro? Está fazendo um governo ótimo, bom regular, ruim ou péssimo (ESTIMULADA E ÚNICA)



	Total	GÊNERO		IDADE				
		Masculino	Feminino	16 a 24 anos	25 a 34 anos	35 a 44 anos	45 a 59 anos	60 anos ou mais
Ótimo	7	8	6	4	3	11	8	7
Bom	20	27	14	19	17	20	24	19
Regular	29	28	29	25	36	26	26	29
Ruim	6	6	6	4	8	8	6	1
Péssimo	35	29	40	45	35	35	30	32
Não sabe	4	2	6	4	0	0	7	10
Total	100	100	100	100	100	100	100	100
Base	400	188	212	53	86	89	104	68

	Total	ESCOLARIDADE			RENDA		
		Ensino fundamental	Ensino médio	Ensino superior	Até 2 SM	2 a 5 SM	Mais de 5 SM
Ótimo	7	11	5	4	6	9	8
Bom	20	18	22	18	15	27	27
Regular	29	30	27	30	29	31	23
Ruim	6	4	8	4	8	2	4
Péssimo	35	32	35	42	37	29	38
Não sabe	4	6	3	2	5	2	0
Total	100	100	100	100	100	100	100
Base	400	142	208	50	234	126	26

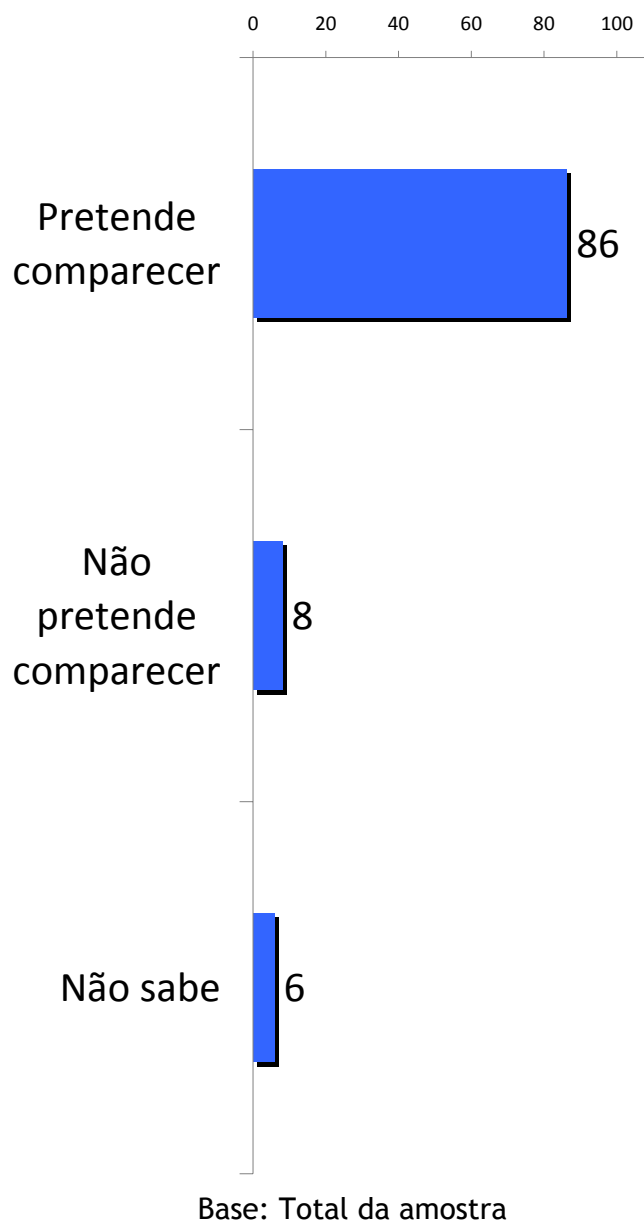
	Total	RELIGIAO	
		Católica	Evangélica
Ótimo	7	4	12
Bom	20	22	20
Regular	29	26	32
Ruim	6	7	5
Péssimo	35	38	27
Não sabe	4	4	4
Total	100	100	100
Base	400	195	139

Diadema/SP - outubro de 2020
 PESQUISA REGISTRADA NO TSE
 Nº SP-03378/2020

CENÁRIO ELEITORAL

INTENÇÃO DE COMPARECER AO LOCAL DE VOTAÇÃO

No dia 15 de novembro haverá eleições para prefeito(a) e vereadores(as), o (a) Sr (a) pretende comparecer ao local de votação para votar? (ESTIMULADA E ÚNICA)



	Total	GÊNERO		IDADE				
		Masculino	Feminino	16 a 24 anos	25 a 34 anos	35 a 44 anos	45 a 59 anos	60 anos ou mais
Pretende comparecer	86	84	88	89	85	87	89	81
Não pretende comparecer	8	11	6	11	9	8	4	10
Não sabe	6	5	6	0	6	6	7	9
Total	100	100	100	100	100	100	100	100
Base	400	188	212	53	86	89	104	68

	Total	ESCOLARIDADE			RENDA		
		Ensino fundamental	Ensino médio	Ensino superior	Até 2 SM	2 a 5 SM	Mais de 5 SM
Pretende comparecer	86	83	87	92	84	90	85
Não pretende comparecer	8	9	7	8	8	9	12
Não sabe	6	8	6	0	8	2	4
Total	100	100	100	100	100	100	100
Base	400	142	208	50	234	126	26

	Total	RELIGIÃO	
		Católica	Evangélica
Pretende comparecer	86	86	88
Não pretende comparecer	8	8	7
Não sabe	6	6	4
Total	100	100	100
Base	400	195	139

INTENÇÃO DE VOTO PARA PREFEITO (ESPONTÂNEA)

Esse ano haverá eleições para prefeito(a) e vereadores(as). Se a eleição para prefeito(a) de Diadema fosse hoje em quem o(a) sr(a) votaria? (ESPONTÂNEA E ÚNICA)

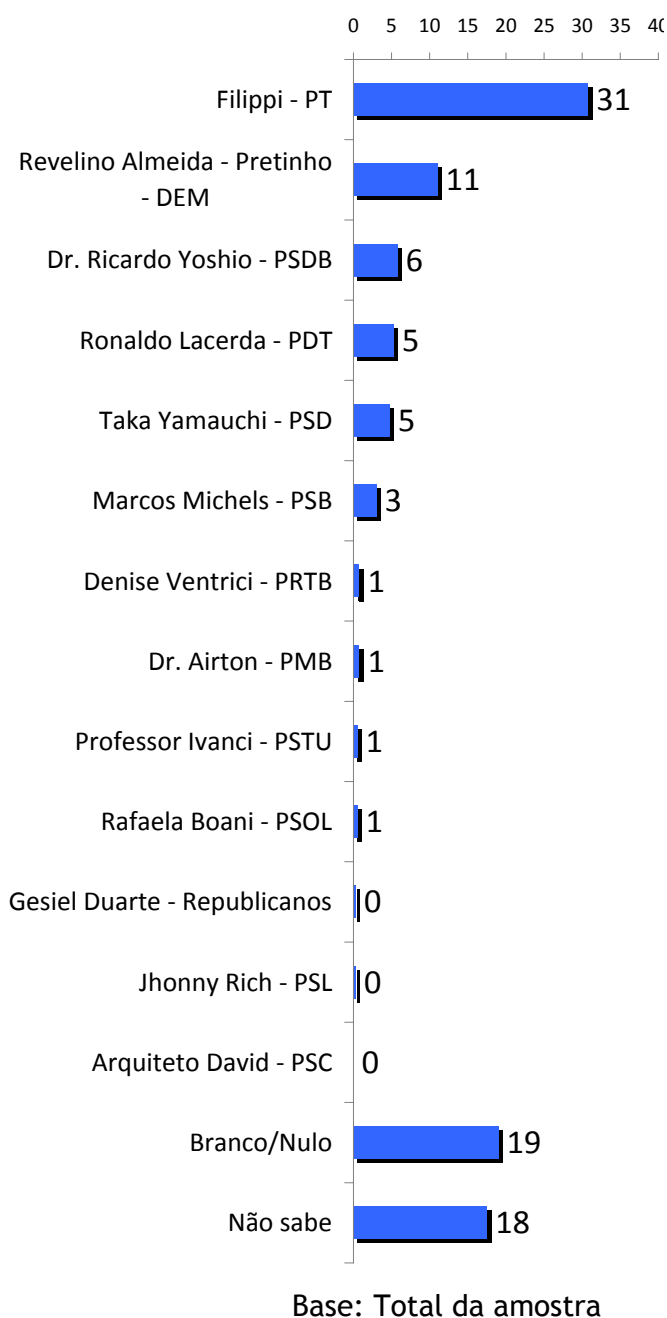


	Total	GÊNERO		IDADE				
		Masculino	Feminino	16 a 24 anos	25 a 34 anos	35 a 44 anos	45 a 59 anos	60 anos ou mais
Filippi	16,3	16,5	16,0	11,3	9,3	11,2	25,0	22,1
Pretinho	7,0	7,4	6,6	9,4	8,1	6,7	6,7	4,4
Taka	1,8	2,1	1,4	1,9	2,3	4,5	0,0	0,0
Ricardo Yoshio	1,5	1,1	1,9	0,0	2,3	2,2	1,9	0,0
Ronaldo Lacerda	1,0	1,1	0,9	1,9	0,0	1,1	1,0	1,5
Lauro Michels	0,8	1,1	0,5	1,9	1,2	0,0	1,0	0,0
Denise Ventrici	0,5	0,0	0,9	0,0	0,0	0,0	1,9	0,0
Marcos Michels	0,5	0,5	0,5	1,9	0,0	0,0	0,0	1,5
PT	0,5	1,1				1,1		1,5
Celso Russomano	0,3		0,5					1,5
Josa	0,3	0,5			1,2			
Marcio	0,3		0,5				1,0	
Branco/Nulo	17,0	19,1	15,1	18,9	25,6	16,9	15,4	7,4
Não sabe	52,0	48,9	54,7	52,8	48,8	55,1	46,2	60,3
Total	100,0	100,0	100,0	100,0	100,0	100,0	100,0	100,0
Base	400	188	212	53	86	89	104	68

	Total	ESCOLARIDADE			RENDA			RELIGIÃO	
		Ensino fundamental	Ensino médio	Ensino superior	Até 2 SM	2 a 5 SM	Mais de 5 SM	Católica	Evangélica
Filippi	16,3	16,9	14,9	20,0	14,1	18,3	23,1	14,9	20,1
Pretinho	7,0	4,9	8,7	6,0	7,7	6,3	7,7	8,2	5,8
Taka	1,8	1,4	1,0	6,0	2,1	0,8	3,8	0,5	2,9
Ricardo Yoshio	1,5	0,7	1,9	2,0	1,7	1,6	0,0	0,5	2,2
Ronaldo Lacerda	1,0	1,4	0,0	4,0	0,9	1,6	0,0	1,5	0,7
Lauro Michels	0,8	0,7	1,0	0,0	0,4	0,8	0,0	1,0	0,0
Denise Ventrici	0,5	0,0	0,0	4,0	0,4	0,0	0,0	0,0	1,4
Marcos Michels	0,5	0,7	0,5	0,0	0,9	0,0	0,0	0,5	0,7
PT	0,5	0,7		2,0		0,8	3,8	1,0	
Celso Russomano	0,3	0,7			0,4				0,7
Josa	0,3	0,7			0,4			0,5	
Marcio	0,3		0,5			0,8			
Branco/Nulo	17,0	8,5	22,1	20,0	14,5	20,6	19,2	19,0	10,1
Não sabe	52,0	62,7	48,6	36,0	56,4	46,8	42,3	52,3	54,7
Total	100,0	100,0	100,0	100,0	100,0	100,0	100,0	100,0	100,0
Base	400	142	208	50	234	126	26	195	139

INTENÇÃO DE VOTO PARA PREFEITO (ESTIMULADA)

Se a eleição para prefeito(a) fosse hoje, e os candidatos fossem esses (CARTÃO 1) em quem o(a) sr(a) votaria? (ESTIMULADA E ÚNICA)



	Total	GÊNERO		IDADE				
		Masculino	Feminino	16 a 24 anos	25 a 34 anos	35 a 44 anos	45 a 59 anos	60 anos ou mais
Filippi - PT	31	31	30	25	28	21	37	43
Revelino Almeida - Pr	11	12	10	13	15	10	10	7
Dr. Ricardo Yoshio - P	6	3	8	4	6	9	7	1
Ronaldo Lacerda - PD	5	6	5	8	1	9	6	3
Taka Yamauchi - PSD	5	4	6	6	8	8	2	0
Marcos Michels - PSB	3	3	3	9	1	1	3	3
Denise Ventríci - PRTI	1	0	1	0	1	0	2	0
Dr. Airton - PMB	1	1	0	0	1	2	0	0
Professor Ivanci - PST	1	1	0	2	1	0	0	0
Rafaela Boani - PSOL	1	1	0	2	1	0	0	0
Gesiel Duarte - Reput	0	0	0	0	0	1	0	0
Jhonny Rich - PSL	0	1	0	2	0	0	0	0
Arquiteto David - PSC	0	0	0	0	0	0	0	0
Branco/Nulo	19	23	16	25	26	20	15	10
Não sabe	18	15	20	6	10	18	19	32
Total	100	100	100	100	100	100	100	100
Base	400	188	212	53	86	89	104	68

	Total	ESCOLARIDADE			RENDA			RELIGIÃO	
		Ensino fundame ntal	Ensino médio	Ensino superior	Até 2 SM	2 a 5 SM	Mais de 5 SM	Católica	Evangélica
Filippi - PT	31	36	27	30	33	27	35	35	29
Revelino Almeida - Pr	11	9	13	6	11	12	8	12	9
Dr. Ricardo Yoshio - P	6	4	7	4	5	6	4	5	7
Ronaldo Lacerda - PD	5	6	3	12	4	10	0	6	4
Taka Yamauchi - PSD	5	3	5	8	6	3	4	3	6
Marcos Michels - PSB	3	3	4	0	3	2	4	3	3
Denise Ventríci - PRTI	1	1	0	4	0	1	0	0	2
Dr. Airton - PMB	1	1	0	0	1	0	0	2	0
Professor Ivanci - PST	1	0	1	0	1	0	0	1	1
Rafaela Boani - PSOL	1	0	0	2	0	1	0	1	0
Gesiel Duarte - Reput	0	0	0	0	0	1	0	0	1
Jhonny Rich - PSL	0	0	0	0	0	0	0	0	1
Arquiteto David - PSC	0	0	0	0	0	0	0	0	0
Branco/Nulo	19	12	23	24	16	21	35	19	14
Não sabe	18	25	14	10	19	17	12	15	23
Total	100	100	100	100	100	100	100	100	100
Base	400	142	208	50	234	126	26	195	139

REJEIÇÃO DE VOTO PARA PREFEITO (ESTIMULADA)

Em quais destes candidatos (CARTÃO 1) o(a) sr(a) não votaria de jeito nenhum? (ESTIMULADA E MÚLTIPLA)

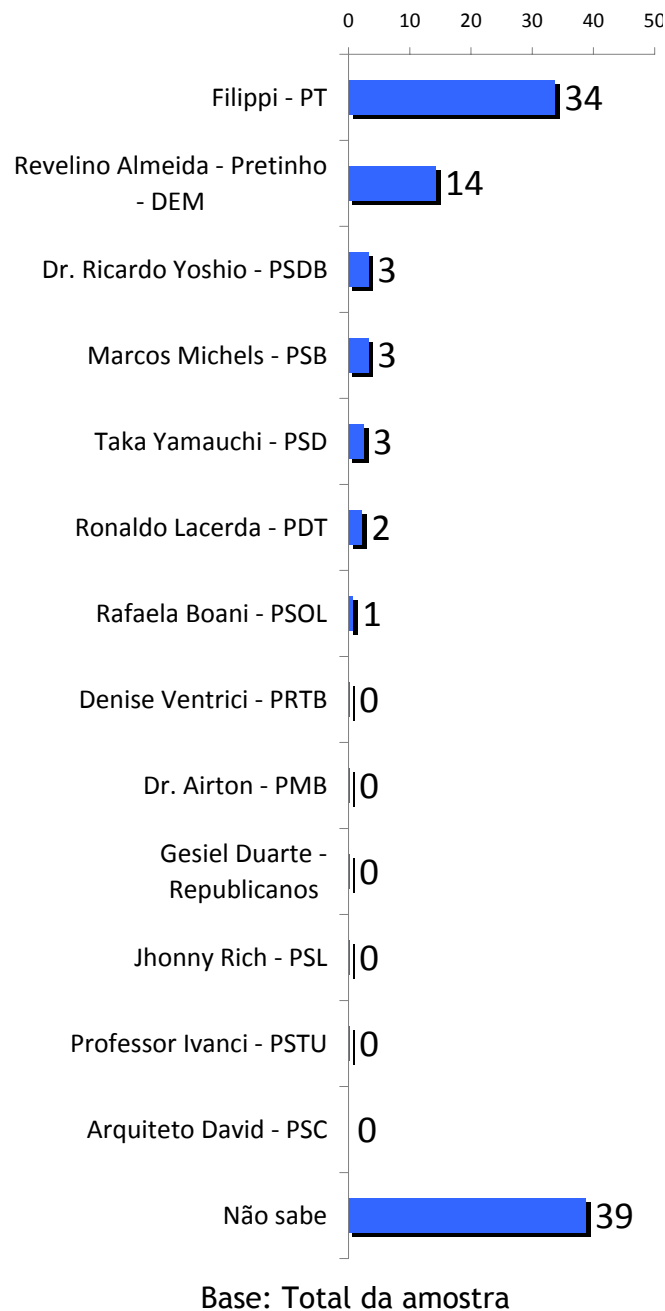


	Total	GÊNERO		IDADE				
		Masculino	Feminino	16 a 24 anos	25 a 34 anos	35 a 44 anos	45 a 59 anos	60 anos ou mais
Filippi - PT	21	24	19	25	27	31	14	9
Marcos Michels - PSB	19	15	23	19	26	24	16	9
Revelino Almeida - Pr	12	15	8	8	9	16	14	7
Ronaldo Lacerda - PD	7	7	8	13	7	6	9	3
Denise Ventríci - PRTI	6	5	6	2	3	8	9	3
Taka Yamauchi - PSD	6	7	4	4	5	6	7	6
Rafaela Boani - PSOL	5	6	4	0	6	8	5	3
Dr. Ricardo Yoshio - P	4	5	4	2	3	3	7	4
Gesiel Duarte - Reput	4	4	4	0	3	6	6	3
Dr. Airton - PMB	4	5	2	2	3	4	4	4
Arquiteto David - PSC	4	4	3	4	2	3	5	3
Jhonny Rich - PSL	4	3	4	2	2	4	4	4
Professor Ivanci - PST	4	4	3	2	3	4	4	3
Rejeita todos	13	15	11	4	15	13	13	16
Não rejeita nenhum	10	7	13	8	3	6	13	21
Não sabe	23	21	24	15	15	16	30	35
Total	143	148	138	108	135	158	159	134
Base	400	188	212	53	86	89	104	68

	Total	ESCOLARIDADE			RENDA			RELIGIAO	
		Ensino fundame ntal	Ensino médio	Ensino superior	Até 2 SM	2 a 5 SM	Mais de 5 SM	Católica	Evangélica
Filippi - PT	21	13	25	26	18	25	27	23	17
Marcos Michels - PSB	19	13	24	18	19	21	15	16	22
Revelino Almeida - Pr	12	6	13	22	9	13	23	12	13
Ronaldo Lacerda - PD	7	6	9	4	6	10	8	7	7
Denise Ventríci - PRTI	6	6	6	4	6	6	8	7	3
Taka Yamauchi - PSD	6	6	6	2	5	7	8	7	4
Rafaela Boani - PSOL	5	4	5	4	5	4	8	5	4
Dr. Ricardo Yoshio - P	4	5	4	4	4	3	12	5	3
Gesiel Duarte - Reput	4	4	5	0	4	4	4	6	2
Dr. Airton - PMB	4	4	4	4	3	5	8	4	3
Arquiteto David - PSC	4	4	4	2	3	6	4	4	2
Jhonny Rich - PSL	4	5	3	2	4	3	4	5	1
Professor Ivanci - PST	4	4	3	2	3	3	8	5	1
Rejeita todos	13	15	12	10	12	12	15	11	11
Não rejeita nenhum	10	19	5	6	13	7	0	10	11
Não sabe	23	32	18	16	25	16	31	24	26
Total	143	144	145	126	139	144	181	150	129
Base	400	142	208	50	234	126	26	195	139

CANDIDATO A PREFEITO FAVORITO

Independente de quem o(a) sr(a) pretende votar, quem o(a) sr(a) acha que será eleito(a) prefeito(a) de Diadema esse ano? (ESTIMULADA E ÚNICA)



	Total	GÊNERO		IDADE				
		Masculino	Feminino	16 a 24 anos	25 a 34 anos	35 a 44 anos	45 a 59 anos	60 anos ou mais
Filippi - PT	34	35	33	19	40	34	36	35
Revelino Almeida - Pr	14	14	14	19	15	20	13	4
Dr. Ricardo Yoshio - P	3	4	3	6	5	2	3	1
Marcos Michels - PSB	3	4	3	13	2	0	3	1
Taka Yamauchi - PSD	3	3	2	4	2	6	1	0
Ronaldo Lacerda - PD	2	3	2	4	2	1	3	1
Rafaela Boani - PSOL	1	2	0	2	2	0	0	0
Denise Ventríci - PRTI	0	0	0	0	0	0	1	0
Dr. Airton - PMB	0	1	0	0	0	0	1	0
Gesiel Duarte - Reput	0	0	0	0	0	1	0	0
Jhonny Rich - PSL	0	1	0	2	0	0	0	0
Professor Ivanci - PST	0	1	0	0	1	0	0	0
Arquiteto David - PSC	0	0	0	0	0	0	0	0
Não sabe	39	35	42	32	30	36	40	56
Total	100	100	100	100	100	100	100	100
Base	400	188	212	53	86	89	104	68

	Total	ESCOLARIDADE			RENDA			RELIGIAO	
		Ensino fundamental	Ensino médio	Ensino superior	Até 2 SM	2 a 5 SM	Mais de 5 SM	Católica	Evangélica
Filippi - PT	34	31	34	40	32	37	31	32	39
Revelino Almeida - Pr	14	11	18	8	14	16	12	18	9
Dr. Ricardo Yoshio - P	3	1	5	2	3	4	4	2	5
Marcos Michels - PSB	3	3	3	4	4	1	8	1	7
Taka Yamauchi - PSD	3	1	2	6	3	2	4	1	4
Ronaldo Lacerda - PD	2	3	2	2	2	2	4	3	0
Rafaela Boani - PSOL	1	0	1	0	0	2	0	0	1
Denise Ventríci - PRTI	0	0	0	2	0	0	0	0	1
Dr. Airton - PMB	0	0	0	0	0	1	0	1	0
Gesiel Duarte - Reput	0	0	0	0	0	1	0	0	1
Jhonny Rich - PSL	0	0	0	0	0	0	0	0	0
Professor Ivanci - PST	0	0	0	0	0	0	0	1	0
Arquiteto David - PSC	0	0	0	0	0	0	0	0	0
Não sabe	39	50	32	36	40	35	38	42	34
Total	100	100	100	100	100	100	100	100	100
Base	400	142	208	50	234	126	26	195	139

Diadema/SP - outubro de 2020
 PESQUISA REGISTRADA NO TSE
 Nº SP-03378/2020

INTENÇÃO DE VOTO PARA VEREADOR (ESPONTÂNEA)

Se a eleição fosse hoje em quem o(a) sr(a) votaria para vereador(a)? (ESPONTÂNEA E ÚNICA)

Orlando Vitoriano	2,8	Sandrinho de Diadema	0,5	Lúcio Nego Velho	0,3
Zé do Bloco	2,0	Zé Antônio	0,5	Luiz paulo	0,3
Cicinho	1,3	Adailton	0,3	Marcinho	0,3
Companheiro Sérgio	1,3	Adilson Vieira	0,3	Marcos Paulo	0,3
Márcio Minitti	1,3	Adriana	0,3	Neno	0,3
Boquinha	1,0	Alemão	0,3	Neusinha Miranda	0,3
Dequinha Potência	1,0	Alex Moreira	0,3	Nilton	0,3
Dr Rodrigo Capel	1,0	Alzair da Saúde	0,3	Nilvada	0,3
Jerry Bolsas	1,0	André	0,3	Nivaldo Passim	0,3
Josa	1,0	André da Sacola	0,3	Odair Leonel	0,3
Audair Leonel	0,8	Andre Ricardo	0,3	Paloma Duarte	0,3
Dr Albino Cardoso	0,8	Antônio Rodrigues	0,3	Partido Verde	0,3
Helena	0,8	Atevaldo Leitão	0,3	Pastor Luciano	0,3
Joeder Souza	0,8	Bete Goretti	0,3	Professora Kátia	0,3
Jorge Calabi	0,8	Boy	0,3	Professora Sara	0,3
Márcio da Farmácia	0,8	Carlinhos Dias	0,3	PT	0,3
Néia	0,8	Carlos Jardim	0,3	Rafaela	0,3
Rodrigo	0,8	César	0,3	Reginaldo Alemão Pastor	0,3
Alfredo Bezerra	0,5	Chapolin	0,3	Rodrigo Cabral	0,3
Cabo Ângelo	0,5	Claudete	0,3	Rosa Flores	0,3
Carlinhos da geladeira	0,5	Daniel Caldeira	0,3	Sabino	0,3
Edimilson da Auto Escola	0,5	Daniel Coelho	0,3	Samuel Linhares	0,3
Edvaldo	0,5	Dona Celinha	0,3	Sandra do Leite	0,3
Fernando Aranha	0,5	Doquinha	0,3	Serra	0,3
Frank Miller	0,5	Dr John	0,3	Sévero Menezes	0,3
Jailson	0,5	Elaine Cristina	0,3	Talabi	0,3
Janete	0,5	Eron	0,3	Tatiane da UBS	0,3
Joel do Promissão	0,5	Helena Cavalcanti	0,3	Teixeira	0,3
Lucas Almeida	0,5	Índio do Pastel	0,3	Titio	0,3
Lúcio Araújo	0,5	Jeferson Rosa	0,3	Toninho do Gazuza	0,3
Luiz Paulo	0,5	Jefferson Leite	0,3	Vagner	0,3
Márcio Junior	0,5	João Gomes	0,3	Valdinar da Guarda	0,3
Nenê do Mercadinho	0,5	João Merenda	0,3	Wellington	0,3
Neném	0,5	Joel	0,3	William Taca	0,3
Pastor João	0,5	Jorginho	0,3	Yuri Novaes	0,3
Patão	0,5	Junior Dandara	0,3	Zeção Ferreira	0,3
Pretinho	0,5	Lucas	0,3	Branco/Nulo	12,5
Reinaldo Meira	0,5	Lucas sobrinho do Pretinho	0,3	Não sabe	38,3
Ronaldo Lacerda	0,5	Luciene	0,3	Total	100,0



ABC DADOS

PESQUISA E PLANEJAMENTO

Fone: (11) 4319 6214
contato@abcdados.com.br
www.abcdados.com.br